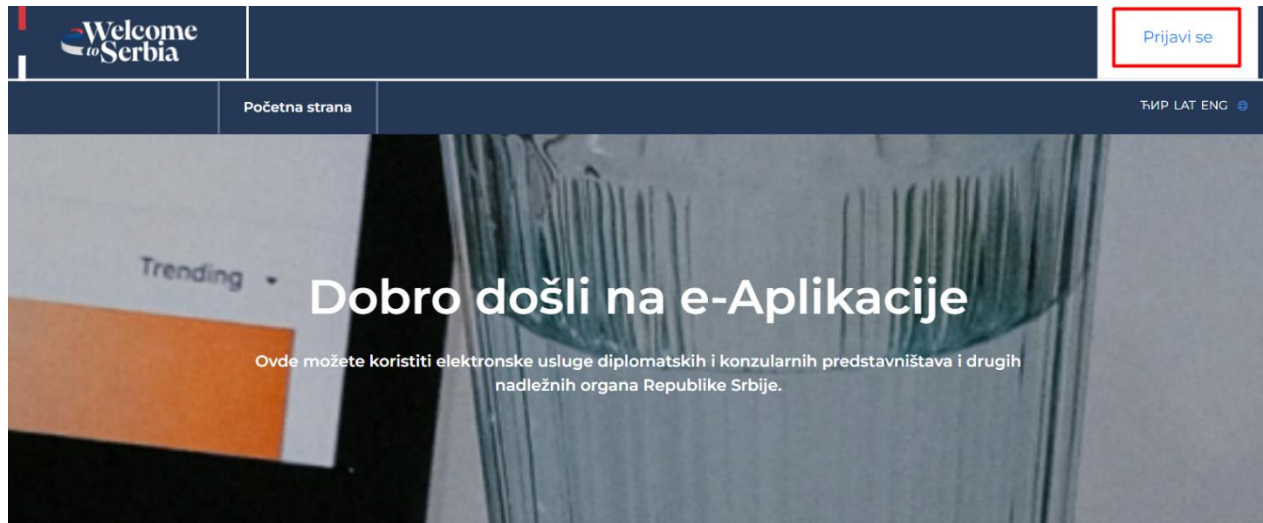


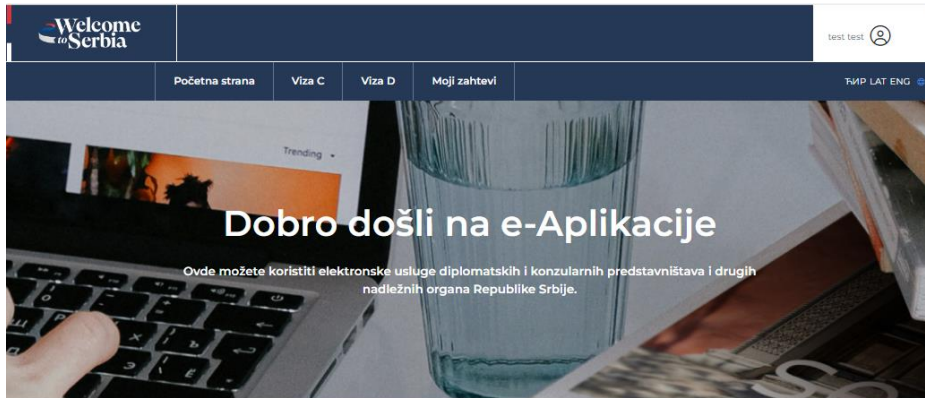
Uputstvo za apliciranje za vizu D



- 1) Putem <https://evisa.welcometosrbia.gov.rs/> može se podneti zahtev za vizu D i neophodno je da se korisnik prvo prijavi.

- 2) Korisnik unosi svoje korisničko ime, lozinku i bira „Prijavite se“.

Preduslov: Korisnik mora biti registrovan na <https://eid.gov.rs/sr-Cyrl-RS/pocetna>



Dostupne usluge

Viza C

Viza za kraći boravak je dozvola koja se izdaje strancu za ulazak, tranzit i kraći boravak na teritoriji Republike Srbije u trajanju do 90 dana.

Započnite aplikaciju

Viza D

Viza za duži boravak je dozvola koja se izdaje strancu za ulazak i boravak, odnosno boravak i rad (viza D po osnovu zapošljavanja) na teritoriji Republike Srbije u trajanju od 90 do 180 dana.

Započnite aplikaciju

3) Nakon uspešne prijave na sistem korisnik bira „Započnite aplikaciju“.

Aplikacija za tip vize D

Progres bar: Svrha putovanja, Lična podataka, Priloge i potvrde, Podaci o radu, Ostali dokumenti, Tekst

Svrha putovanja

Svrha putovanja*

Bliza svrha putovanja:

Indikator bliza svrha:

- Zapošljavanje po osnovu Ugovora o radu ili drugog ugovora kojim se ostvaruju prava po osnovu rada
- Uputan u rešenje o registraciji (samozapošljavanje)
- Ugovor o poslovno-tehničkoj saradnji (upućena lica)
- Kretanje u okviru privrednog društva
- Nezavisni profesionalac

- Nezavisni profesionalac
- Osposobljavanje i usavršavanje (stručna praksa, specijalizacija, obuka, pripravnički staž, radna praksa, stručno osposobljavanje/usavršavanje)
- Volontiranje
- Akreditovani strani novinar
- Realizacija projekata sa državnim organima RS
- Angažovanje člana autorske i glumačke ekipe koji na teritoriji RS proizvode audio-vizuelno delo

Sve polja označena sa * su obavezne

Sljedeći korak

4) Na prvom koraku potrebno je odabrati jednu od opcija kao svrhu putovanja, nakon čega možete preći na sledeći korak.

Napomena: U zavisnosti od svrhe putovanja, aplikacija će u narednim koracima tražiti različite podatke.

Podaci o porodici

Da li imate porodicu?

Da li imate dece?

Podaci o zaposlenju

Trenutna profesija:

Firma poslodavca:

Adresa poslodavca:

Telefon poslodavca:

Sva polja označena sa * su obavezna

Prethodni korak

Sledeći korak

5) U ovom koraku se vrši popunjavanje ličnih podataka, podataka o porodici i podataka o zaposlenju. Nakon popunjavanja informacija prelazite na „Sledeći korak“.

6) Nakon popunjavanja podataka o putnim ispravama prelazi se na „Sledeći korak“.

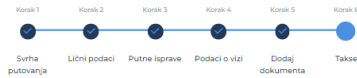
Napomena: Putna isprava mora važiti još 3 meseca nakon željenog boravka.

7) Na četvrtom koraku se popunjavaju podaci o vizi za koju se aplicira, podaci o prethodnom boravku u Republici Srbiji i podaci o nameravanom (budućem) boravištu u Republici Srbiji.

8) Kada se unosi potrebna dokumenta, obratiti pažnju na dozvoljene ekstenzije (formate u kojima je potrebno dostaviti tražena dokumenta) i veličinu dokumenata (do 5 MB). Nakon unosa svih potrebnih dokumenata prelazi se na „Sledeći korak“.

9) Nakon davanja saglasnosti odabrati „Nastavite do plaćanja“.

Aplikacija za tip vize D



Takse

Ime i prezime:

JOHANN GALLUS WATZER

Ukupan iznos za plaćanje

33110 RSD

Autorizacioni kod:

Proveri

Sva plaćanja biće izvršena u lokalnoj valuti Republike Srbije - dinar (RSD). Za informativni prikaz cena u drugim valutama koristi se srednji kurs Narodne Banke Srbije. Iznos za koji će biti zadužena Vaša platna kartica biće izražen u Vašoj lokalnoj valuti kroz konverziju u listu po kursu koji koriste kartičarske organizacije, a koji nama u trenutku transakcije ne može biti poznat. Kao rezultat ove konverzije postoji mogućnost neznatne razlike od originalne cene navedene na našem sajtu. Hvala Vam na razumevanju.

Prethodni korak

PLATI

10) Taksa za vizu D iznosi 30€ u dinarskoj protivvrednosti po srednjem kursu Narodne banke Srbije.

Napomena: Korisnici koji odaberu Kinu, Jermeniju, Mali, Pakistan i Siriju, kao državu izdavanja pasoša oslobođeni su od plaćanja taksi.

U svakom trenutku može se imati uvid u status zahteva.